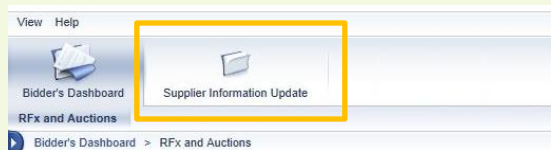


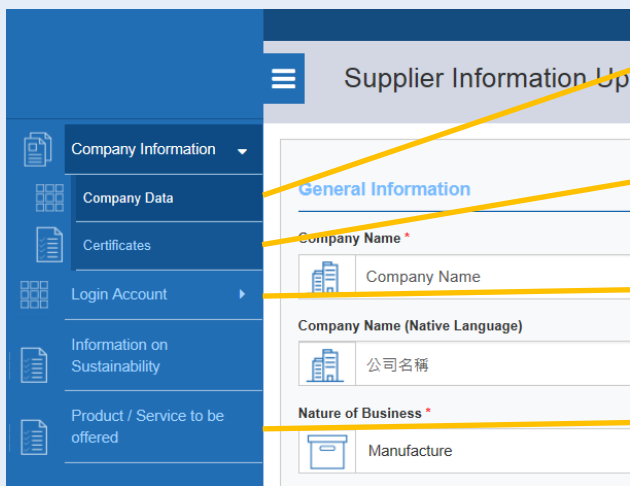
供應商資訊更新簡易參考

登入CLPSMS(<https://www.clp.com.hk/esp/>)，點擊“供應商資訊更新(Supplier Information Update)”標籤頁。

*建議使用瀏覽器: IE, Firefox, 或 Safari



更新公司資訊



請點擊**公司資料(Company Data)**更新公司名稱·地址·公司聯絡方式·銀行信息等。

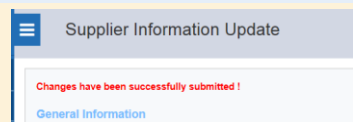
請點擊**證書(Certificates)**上傳公司商業登記証·銀行信息證明·和其他相關證書。

請點擊**登陸帳號(Login Account)**更新聯係人姓名·電話·電郵地址等信息。

請點擊**提供的產品/服務(Product/Service to be offered)**更新產品代碼。

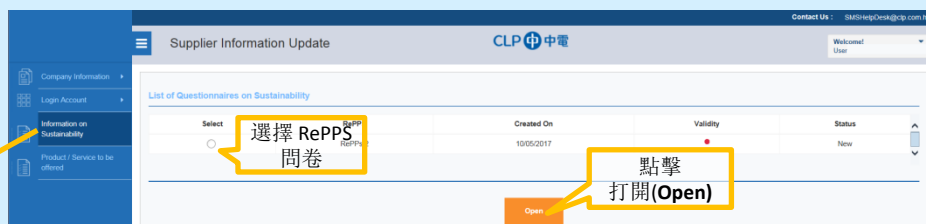
注意

當您提交更新資料後，中電將會審核並批准您的更新。在批准之前，您將暫時不能更新您的公司資訊。



更新可持續發展資訊 (RePPS問卷)

點擊**可持續發展資訊 (Information on Sustainability)**，選擇**RePPS 問卷**，後點擊**打開(Open)**。



請根據公司情況回答問卷中的**所有問題**，直到每個部分的百分比為**100%**。然後點擊“**提交(Submit)**”。



CLP SMS 技術支援

如有疑問，請電郵至SMSHelpdesk@clp.com.hk 或致電 +852 26787702，工作時間：09:00-17:30 (GMT+8)。